

Инструкция по заполнению личного кабинета

Для регистрации необходимо зайти на сайт enrollee.nstu.ru/training_tests, далее нажать на «Зарегистрироваться».

Кабинет абитуриента из стран СНГ

Регистрация на [пробные вступительные экзамены в партнёрских центрах в странах СНГ](#) для поступления в Новосибирский государственный технический университет НЭТИ.

Для получения доступа к кабинету абитуриента вам нужно [зарегистрироваться](#).

Обращаем Ваше внимание, что прием документов по всем уровням образования в НГТУ НЭТИ начнется с 20 июня 2025 года. Личный кабинет поступающего будет работать также с 20 июня 2025 года. Данная регистрация предназначена для абитуриентов, сдающих пробные университетские тестирования совместно с партнерскими центрами в странах СНГ.

Логин - адрес электронной почты, указанный при регистрации.

[Войти](#)

[Забыли пароль?](#)

Шаг 1. Заполните ваш адрес электронной почты.

! Не указывайте адрес электронной почты на iCloud.com – вам не придет сообщение об установке пароля.

В строке номера телефона необходимо выбрать ВАШ КОД СТРАНЫ, далее проставить галочки и нажать «Зарегистрироваться»

Регистрация тестируемого

Ваш адрес электронной почты

primer_adresa@gmail.com

Ваш мобильный телефон

+7 771 000 9998

(в международном формате, для РФ и Казахстана с кодом 7)

Даю согласие на обработку своих персональных данных в порядке, установленном Федеральным законом от 27.07.2006г. "О персональных данных":

Персональные данные (ПД) обрабатываются с целью выполнения уставных функций ведения образовательной деятельности. Источник данных - Субъект ПД и сотрудники Оператора. Сроки обработки ПД - в соответствии с действующим законодательством. С ПД могут выполняться: сбор, хранение, уточнение (обновление, изменение), использование для выполнения уставных функций, уничтожение, передача обезличенных статистических данных в вышестоящие федеральные организации, как без, так и с использованием средств автоматизации.



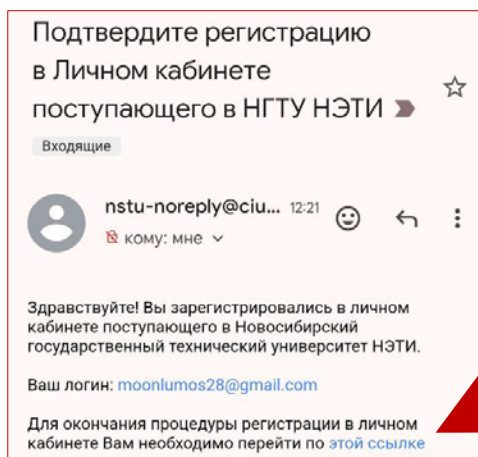
Я не робот

Нажмите, чтобы продолжить

SmartCaptcha by Yandex Cloud 

[Зарегистрироваться](#)

Шаг 2. Далее на почту, которую вы указали, придет письмо для подтверждения, также там будет указан ваш логин для входа в аккаунт поступающего.



Шаг 3. Переходите по ссылке, указанной в письме. Для завершения регистрации необходимо придумать пароль для входа.

! Обратите особое внимание на требования к паролю.

Завершить регистрацию

Для завершения регистрации в личном кабинете поступающего Вам необходимо установить пароль для своей учетной записи [moonlumos28@gmail.com](#).

Требования к паролю:

- должен быть не менее 7 символов;
- не должен содержать букв русского алфавита;
- должен содержать знаки минимум трех из четырех разрешенных категорий:
 1. латинские заглавные буквы (от A до Z);
 2. латинские строчные буквы (от a до z);
 3. цифры (от 0 до 9);
 4. отличающиеся от букв и цифр знаки (например, !,\$,#,%).

Введите пароль

Повторите пароль

Шаг 4. После установки пароля переходите по ссылке для входа в кабинет, enrollee.nstu.ru/login. Проходите авторизацию. Логин — это ваша почта, указанная при регистрации. Пароль — установленный на прошлом шаге.

Шаг 5. Нажмите кнопку «Согласен».

Согласие на подписание документов электронно

Соглашение об обмене электронными документами с использованием Программы для ЭВМ «Безбумажный офис F.Дос»

Термины и определения
Пользователь - ФГБОУ ВО «НГТУ» ИНН 5404105174 КПП 540401001.
Клиент – лицо с эл.почтой **moonlumos28@gmail.com**, тел. **79231284516**, данные которого получены Пользователем (добровольно, с согласия Клиента), для подписания Электронных документов с помощью Программы для ЭВМ «Безбумажный офис F.Дос».

Номер мобильного телефона Клиента (Доверенный номер мобильного телефона), указан Участником при подписании соглашений, и (или) договоров, либо иных необходимых для взаимодействия документов, а также отображается в Журнале использования Программы.

Стороны (Пользователь, Клиент) – лица, от имени которых (самостоятельно этими лицами или их представителями) заключено Соглашение об обмене электронными документами с использованием Программы «Безбумажный офис F.Дос». [Подробнее](#)

Подписание путем нажатия на кнопку «Согласен» настоящего документа является согласием Клиента на заключение Соглашения об обмене электронными документами с использованием Программы «Безбумажный офис F.Дос», а также согласием на обработку персональных данных.

Далее «Создать заявление», выбираем «Бакалавриат и специалитет», Образование этого уровня вы получаете впервые – «Да» и еще раз «Создать заявление».

Заявление на поступление

У вас еще нет заявления.

Создать заявление

На какой уровень обучения вы ходите подать заявление?

Бакалавриат и специалитет

Магистратура: прием документов окончен

Аспирантура: прием документов окончен

Среднее профессиональное образование: прием документов окончен

Образование этого уровня вы получаете впервые?

Да

Нет

Шаг 6. Заполните ФИО, ФИО в родительном падеже (от кого?), дату рождения, пол, гражданство и отметку об общежитии – она **обязательна для получения места в общежитии** после зачисления.

[← На главную](#)

Основная информация

Поля, обведенные **красным**, обязательны для заполнения

Указывайте отчество **только если оно есть в вашем документе, удостоверяющем личность**

Фамилия (в им. падеже)	Имя (в им. падеже)	Отчество (в им. падеже)
<input type="text" value="Краснова"/>	<input type="text" value="Катерина"/>	<input type="text" value="Геннадьевна"/>
Фамилия (в род. падеже)	Имя (в род. падеже)	Отчество (в род. падеже)
<input type="text" value="Красновой"/>	<input type="text" value="Катерины"/>	<input type="text" value="Геннадьевны"/>

Дата рождения: Пол: Гражданство:

Нуждаюсь в общежитии в период обучения: да нет

[Продолжить](#)

Шаг 7. Заполните данные о месте рождения: страну и город/населенный пункт.

[← Назад](#)

Место рождения

Поля, обведенные **красным**, обязательны для заполнения

Страна:

Регион, город / населенный пункт:

[Продолжить](#)

Шаг 8. Укажите ваш действующий номер телефона, электронную почту и ссылку на ваш Telegram-аккаунт в формате **https://t.me/аккаунт**. Это необходимо для оперативной связи с вами по вопросам поступления.

[← Назад](#)

Контактная информация

Поля, обведенные **красным**, обязательны для заполнения

Мобильный телефон: Телефон для информирования законных представителей:

(в международном формате, для РФ с кодом 7) (в свободном формате, не забудьте указать кода города)

Электронная почта: Ссылка на профиль в Telegram:

(только для получения писем: изменение этого адреса не изменяет ваш логин)

На этот адрес электронной почты будут приходить информационные сообщения от приемной комиссии, о приеме документов, рекомендации к зачислению, зачислению.

[Продолжить](#)

Шаг 9. Укажите иностранный язык, который вы изучаете в школе.

[← Назад](#)

Дополнительная информация

Поля, обведенные **красным**, обязательны для заполнения

Изучаемый иностранный язык Английский В случае не поступления на бюджет оригиналы документов вернуть

по почте

Мне требуется сопровождение при сдаче вступительных испытаний и/или дальнейшем обучении, предназначенное:

- Для слепых
- Для слабовидящих
- Для глухих и слабослышащих
- Для слепоглухих
- Для лиц с тяжелыми нарушениями речи
- Для лиц с нарушениями опорно-двигательного аппарата

[Продолжить](#)

Шаг 10. Заполните данные документа, удостоверяющего личность.

Тип документа: Удостоверение личности гражданина иностранного государства **или** Паспорт гражданина иностранного государства.

Если у вас есть СНИЛС, его номер необходимо указать в соответствующем поле.

Ниже загрузите скан-копии документа по указанным требованиям.

Для паспорта обязательно: основной разворот с фотографией, разворот с данными прописки.

Для удостоверения личности обязательно: скан удостоверения с двух сторон.

! Если документ не дублируется на русский язык, необходимо дополнительно прикрепить скан нотариального перевода на русский язык.

[← Назад](#)

Документ, удостоверяющий личность

Поля, обведенные **красным**, обязательны для заполнения

Тип документа, удостоверяющего личность

Паспорт гражданина иностранного государства

Серия	Номер	Дата выдачи	Код подразделения
ID	1234567	10.02.2000	

Кем, где выдан

МКХ 20-123

СНИЛС

000-000-000 00

Загрузите сканы документа

Необходимо также прикрепить нотариальный перевод на русский язык.


Допустимые форматы файлов: pdf, jpg, jpeg или png. Максимальный размер файла: 50 Мб

Название файла должно соответствовать виду документа, не содержать посторонней информации.

Качество изображения должно быть четким. Не допускается наличие посторонних предметов в кадре, обрезка краев документа.

Если нет возможности сделать полноценное сканирование документов, рекомендуем воспользоваться встроенными режимами для документов в камере смартфона или специальными сервисами для сканирования и обработки документов.

Небрежно сделанные изображения могут быть отклонены.

 Нажмите и выберите файлы для загрузки

Шаг 11. Укажите адрес вашего проживания.

[← Назад](#)

Адрес по месту регистрации

Поля, обведенные **красным**, обязательны для заполнения

Страна

Регион, город / населенный пункт, улица

Дом

Квартира

[Продолжить](#)

Шаг 12. Заполните сведения об образовании.

Выберете тип документа об образовании **«Документ, о среднем общем образовании, полученный в иностранной организации»**.

Если вы заканчиваете 11 классов в 2025 году, то отмечаете галочкой пункт **«обязуюсь предоставить данные не позднее окончания срока приема документов»**. Далее указываете страну и населенный пункт, пишете полное наименование школы.

! Если вы уже закончили школу, то заполняете полностью данные о документе (серия, номер, дата выдачи, фамилия и т.д.), загружаете сканы документа.

[← Назад](#)

Сведения об образовании

Поля, обведенные **красным**, обязательны для заполнения

Тип документа об образовании

Серия

максимум 16 символов

Номер

Дата выдачи

Год окончания

Выдан на фамилию

Страна местонахождения учебного заведения

Населенный пункт, в котором находится учебное заведение

Наименование учебного заведения

как приведено в аттестате, организационно-правовую форму можно сокращать

Шаг 13. Следующие разделы: Победители и призеры олимпиад, Особая квота, Отдельная квота, Преимущественное право, Целевое обучение, Индивидуальные достижения **ПРОПУСКАЕТЕ.**

[← Назад](#)

Победители и призеры олимпиад

Если у вас есть диплом победителя или призера Всероссийской олимпиады школьников или Олимпиада школьников (согласно Приказу Министерства науки и высшего образования Российской Федерации от 28.08.2023 № 823 «Об утверждении перечня олимпиад школьников и их уровней на 2023/24 учебный год»), подтверждающий **право на поступление без вступительных испытаний**, приложите скан в этом разделе и оставьте описание прикладываемых материалов для приемной комиссии

Хотите приложить документ этого типа?

- нет, у меня нет документа этого типа
 да, у меня есть документ этого типа

Продолжить

[← Назад](#)

Особая квота

Право на прием на обучение **в пределах особой квоты** имеют:

- дети-инвалиды, инвалиды I и II групп, инвалиды с детства, инвалиды вследствие военной травмы или заболевания, полученных в период прохождения военной службы;
- дети-сироты и дети, оставшиеся без попечения родителей, а также лица из числа детей-сирот и детей, оставшихся без попечения родителей;
- ветераны боевых действий из числа лиц, указанных в подпунктах 1-4 пункта 1 статьи 3 Федерального закона от 12 января 1995 г. № 5-ФЗ «О ветеранах».

- нет, у меня нет документа, подтверждающего такое право
 да, у меня есть документ, подтверждающий такое право

Продолжить

[← Назад](#)

Отдельная квота

На места **в пределах отдельной квоты** принимаются:

- Герои Российской Федерации, лица, награжденные тремя орденами Мужества;
- дети лиц, указанных в пунктах 2-4 части 5.1 статьи 71 Федерального закона № 273-ФЗ, дети военнослужащих и сотрудников, указанных в пункте 6 части 5.1 статьи 71 Федерального закона № 273-ФЗ, если указанные лица, военнослужащие, сотрудники погибли или получили увечье (ранение, травму, контузию), либо заболевание при исполнении обязанностей военной службы (служебных обязанностей) в ходе специальной военной операции (боевых действий на территориях иностранных государств) либо удостоены звания Героя Российской Федерации или награждены тремя орденами Мужества;
- иные лица, указанные в части 5.1 статьи 71 Федерального закона № 273-ФЗ.

- нет, у меня нет документа, подтверждающего такое право
 да, у меня есть документ, подтверждающий такое право

Продолжить

[← Назад](#)

Преимущественное право

Преимущественное право зачисления при условии успешного прохождения вступительных испытаний и при прочих равных условиях предоставляется лицам согласно [п.32 раздела IV Правил приема в НГТУ](#). Если вы относитесь к одной из категорий лиц, добавьте подтверждающий документ в форму ниже.

- нет, у меня нет документа, подтверждающего такое право
 да, у меня есть документ, подтверждающий такое право

Продолжить

[← Назад](#)

Целевое обучение

Целевое обучение — это обучение на бюджетных местах по программам высшего образования в интересах заказчика. Оно осуществляется на основании договора с заказчиком, который заинтересован в подготовке специалиста по конкретному направлению и его последующем трудоустройстве.

Вы можете подать одну заявку на заключение договора о целевом обучении. Со списком предложений от заказчиков можно ознакомиться [здесь](#).

Хотите ли вы подать заявку на заключение договора о целевом обучении?

- нет, не хочу
 да, я хочу подать заявку на заключение договора о целевом обучении

Продолжить

[← Назад](#)

Индивидуальные достижения

Если у вас есть индивидуальные достижения, входящие в перечень Приложения №6 [правил приема](#), приложите их сканы в этом разделе для рассмотрения приемной комиссией.

Хотите приложить документ этого типа?

- нет, у меня нет документа этого типа
 да, у меня есть документ этого типа

Продолжить

Все вышеуказанные разделы следует **ПРОПУСТИТЬ!**

Шаг 14. Выберете направления и специальности, на которых хотите учиться.

Все направления подготовки можно найти на сайте: [Направления и специальности](#)

Указывайте сразу **5 направлений подготовки** – так вы увеличиваете свои шансы поступления на бюджет и более конкретные рекомендации по зачислению, которые мы направим по результатам вступительных испытаний.

Одно направление – уникальный шифр, например, 09.03.01. Обратите внимание, что на некоторых направлениях (например, 13.03.02) есть несколько конкурсных групп (образовательных программ), в таком случае в вашем заявлении их может быть несколько (одно направление сохраняется, но несколько конкурсов, соответственно приоритетов).

Чтобы **добавить направление**: выберете интересующее в выпадающем списке, нажмите кнопку **«Добавить»**. Ниже отметьте галочками основания обучения: **на общих основаниях – бюджетные места, бесплатное обучение**; платное обучение – места с оплатой обучения, в случае если нет бюджетных мест.

[< Назад](#)

Направления и специальности

Чтобы добавить новую конкурсную группу в заявление, выберите ее в списке ниже и нажмите на кнопку «Добавить»
После добавления отметьте галочкой все желаемые варианты: участие в конкурсе на бюджетную форму обучения на общих основаниях, участие в конкурсе на платные места, по квоте и т.д.
Чтобы удалить добавленные конкурсные группы, снимите с них галочки до того, как нажмете кнопку «Продолжить». Несохранившиеся удаляются нажатием иконки с изображением корзины.

Выберите направление и нажмите «Добавить»

Добавить

можно фильтровать по коду, направлению или названию конкурса

Выбрано различных направлений **2**

МТФ.9	28.03.02 Наноинженерия Нанотехнологии и наноматериалы очная форма <input checked="" type="checkbox"/> На общих основаниях <input type="checkbox"/> Платное обучение	
АВТФ.1	09.03.01 Информатика и вычислительная техника Программное обеспечение компьютерных систем и сетей Сетевые информационные технологии очная форма <input checked="" type="checkbox"/> На общих основаниях <input type="checkbox"/> Платное обучение	

Продолжить

Шаг 15. Расставьте выбранные направления согласно вашим приоритетам.

На первое место (приоритет 1) ту конкурсную группу, на которую хотите поступить больше всего, на второе место (приоритет 2) ту конкурсную группу, на которую готовы быть зачислены в случае непрохождения по приоритету 1, и так далее.

[< Назад](#)

Расставьте приоритеты бюджетных мест

МТФ.9	28.03.02 Наноинженерия Нанотехнологии и наноматериалы очная форма обучения	приоритет иных мест <input type="text" value="1"/>
АВТФ.1	09.03.01 Информатика и вычислительная техника Программное обеспечение компьютерных систем и сетей Сетевые информационные технологии очная форма обучения	приоритет иных мест <input type="text" value="2"/>

Продолжить

На следующем экране проверьте расставленные приоритеты и нажмите **ПРОДОЛЖИТЬ**.

Шаг 16. Баллы ЕГЭ не отмечаете, нажимаете сразу **ПРОДОЛЖИТЬ**.

[< Назад](#)

Баллы ЕГЭ

Если вы поступаете по результатам ЕГЭ, заполните информацию о полученных вами результатах. В списке предметов только те, которые понадобятся для участия в конкурсе по выбранным вами направлениям.

i Если вы сдавали ЕГЭ в этом году и вам еще не известен результат, выберите в карточке предмета год сдачи 2024 и проставьте отметку «сдавал(-а), но результаты неизвестны».

нет, я не сдавал ЕГЭ
 да, я сдавал ЕГЭ в 2024 году / имею результаты ЕГЭ не ранее 2020 года

[Продолжить](#)

Шаг 17. Отметьте «да, я буду сдавать экзамены по материалам НГТУ и подтверждаю, что имею на это право согласно Правилам приема».

В месте сдачи экзаменов выберите **Ваш учебный центр**.

[< Назад](#)

Вступительные испытания

Вы планируете сдавать экзамены по материалам НГТУ

нет, не планирую или уже сдавал
 да, я буду сдавать экзамены по материалам НГТУ и подтверждаю, что имею на это право согласно [Правилам приема](#)

Выберите место сдачи экзаменов

Кыргызстан (Единство)

Шаг 18. Выберите удобные даты и время сдачи экзаменов.

Обратите внимание, что **указанное время – НОВОСИБИРСКОЕ**.

Все экзамены можно сдавать как в один день, так и в разные дни. На один экзамен отводится 2 часа.

Пробные тесты доступны по ссылке: dispace.edu.nstu.ru/didesk/course/show/8140/tests

Выберите место сдачи экзаменов

Кыргызстан (Единство)

Математика

22.03.2025 16:30 (UTC+7)

Русский язык

21.03.2025 11:30 (UTC+7)

Физика

17.03.2025 11:30 (UTC+7)

Шаг 19. Подайте заявление в приемную комиссию.

Бакалавриат, специалитет

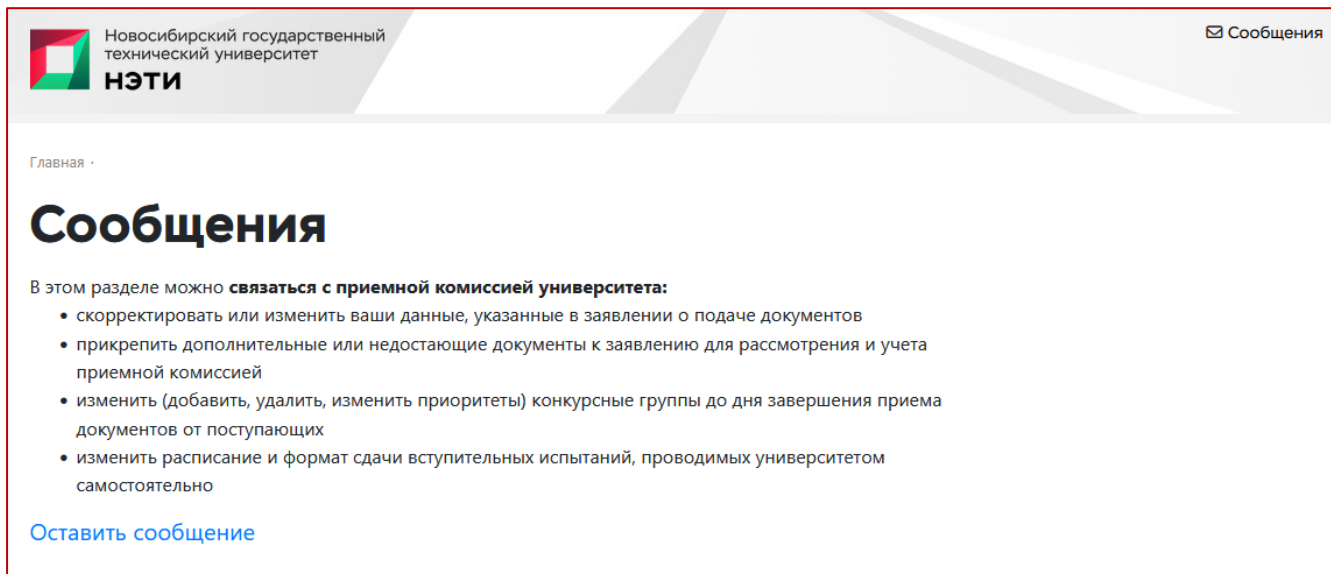
[< Назад](#)

Подать заявление в приемную комиссию

[Продолжить](#)

При наличии вопросов по заполнению анкеты, выбора направлений подготовки или вноса изменений

В заявлении свяжитесь с нами через раздел **«Сообщения»** в личном кабинете поступающего: enrollee.nstu.ru/message_list (кнопка **«Оставить сообщение»**).




The screenshot shows the 'Сообщения' (Messages) section of the personal cabinet. At the top left is the NSTU logo and name: 'Новосибирский государственный технический университет НЭТИ'. At the top right is a 'Сообщения' (Messages) icon. Below the header is a breadcrumb 'Главная' (Home). The main heading is 'Сообщения'. Below it, a text block states: 'В этом разделе можно **связаться с приемной комиссией университета:**' followed by a list of actions: 'скорректировать или изменить ваши данные, указанные в заявлении о подаче документов', 'прикрепить дополнительные или недостающие документы к заявлению для рассмотрения и учета приемной комиссией', 'изменить (добавить, удалить, изменить приоритеты) конкурсные группы до дня завершения приема документов от поступающих', and 'изменить расписание и формат сдачи вступительных испытаний, проводимых университетом самостоятельно'. At the bottom left is a blue link 'Оставить сообщение' (Leave message).

Инструкция по сдаче вступительных испытаний

Выбранное время экзаменов всегда можно проверить в личном кабинете на странице **«Экзамены»** enrollee.nstu.ru/exam.

В назначенное время экзамена перейдите на страницу dispace.edu.nstu.ru, по кнопке **«Ввести пароль НГТУ от личного кабинета»** зайдите в ваш аккаунт поступающего (логин и пароль остаются те же).



The screenshot shows the login page for the electronic information and educational environment. At the top left is a navigation bar with 'Курсы' (Courses) and a help icon. The main heading is 'Вход в электронную информационно-образовательную среду'. Below it is the NSTU logo and name: 'Новосибирский государственный технический университет НЭТИ'. A prominent yellow button reads 'От ВВЕСТИ ПАРОЛЬ НГТУ ОТ ЛИЧНОГО КАБИНЕТА'. Below the button, text states: 'Если вы учитесь, работаете или только поступаете в НГТУ, входите в систему с помощью этой кнопки. Забытый пароль вам поменяют в деканате.'

По кнопкам **«Учебный процесс»**, далее **«Тестирование»** зайдите в список тестов и выберите назначенный экзамен. Приступайте к тестированию. Желаем удачи:)